Zweckverband

„Wasserversorgung Brenzgruppe“

Sitz: Sontheim an der Brenz, Kreis Heidenheim

2022

Haushaltssatzung mit Haushaltsplan

Inhaltsübersicht

Haushaltssatzung 2
Vorbericht 4
Gesamtergebnishaushalt einschließlich Finanzplanung 10
Gesamtfinanzhaushalt einschließlich Finanzplanung 12
Voraussichtliche Entwicklung der Liquidität 14
Investitionen 15
Teilhaushalt 1 – Innere Verwaltung 16
Teilhaushalt 2 – Dienstleistungen und Infrastruktur 18
Teilhaushalt 3 – Allgemeine Finanzwirtschaft 23
Stellenplan 25
Voraussichtlicher Stand der Schulden 26
Berechnung der Betriebskostenumlage 28

Haushaltssatzung
des
Zweckverbandes „Wasserversorgung Brenzgruppe“
für das
Haushaltsjahr 2022

Die Verbandsversammlung hat in ihrer Sitzung am 16. Mai 2022 aufgrund der §§ 13 und 18 des Gesetzes über kommunale Zusammenarbeit (GKZ) i. V. m. den §§ 79 ff der Gemeindeordnung für Baden-Württemberg (GemO) sowie § 10 der Verbandssatzung – in den derzeit geltenden Fassungen – den Haushaltsplan für das Haushaltsjahr 2022 wie folgt beschlossen:

§ 1 Ergebnis- und Finanzhaushalt

Der Haushaltsplan wird festgesetzt:

1.	Im **Ergebnishaushalt** mit folgenden Beträgen	
1.1.	Gesamtbetrag der ordentlichen Erträge	**329.315 Euro**
1.2.	Gesamtbetrag der ordentlichen Aufwendungen	**329.315 Euro**
1.3.	**Veranschlagtes Ordentliches Ergebnis – Saldo 1.1. und 1.2.**	**0 Euro**
1.4.	Gesamtbetrag der außerordentlichen Erträge	**0 Euro**
1.5.	Gesamtbetrag der außerordentlichen Aufwendungen	**0 Euro**
1.6.	**Veranschlagtes Sonderergebnis – Saldo 1.4. und 1.5.**	**0 Euro**
1.7.	**Veranschlagtes Gesamtergebnis – Summe 1.3. und 1.6.**	**0 Euro**
2.	Im **Finanzhaushalt** mit folgenden Beträgen	
2.1.	Gesamtbetrag der Einzahlungen aus laufender Verwaltungstätigkeit	**329.315 Euro**
2.2.	Gesamtbetrag der Auszahlungen aus laufender Verwaltungstätigkeit	**288.405 Euro**
2.3.	**Zahlungsmittelüberschuss des Ergebnishaushalts Saldo 2.1. und 2.2.**	**40.910 Euro**
2.4.	Gesamtbetrag der Einzahlungen aus Investitionstätigkeit	**0 Euro**
2.5.	Gesamtbetrag der Auszahlungen aus Investitionstätigkeit	**168.000 Euro**
2.6.	**Veranschlagter Finanzmittelbedarf aus Investitionstätigkeit Saldo 2.4. und 2.5.**	**168.000 Euro**
2.7.	**Veranschlagter Finanzierungsmittelbedarf Saldo 2.3 und 2.6**	**127.090 Euro**
2.8.	Gesamtbetrag der Einzahlungen aus Finanzierungstätigkeit	**168.000 Euro**
2.9.	Gesamtbetrag der Auszahlungen aus Finanzierungstätigkeit	**24.700 Euro**
2.10.	**Veranschlagter Finanzierungsmittelüberschuss aus Finanzierungstätigkeit Saldo 2.8. und 2.9.**	**143.300 Euro**
2.11.	**Veranschlagte Änderung des Finanzierungsmittelbestandes Saldo des Finanzhaushaltes – Saldo 2.7. und 2.10.**	**16.210 Euro**

§ 2 Kreditermächtigung

Der Gesamtbetrag der vorgesehenen Kreditaufnahmen für Investitionen und Investitionsfördermaßnahmen (Kreditermächtigung) wird festgesetzt auf

168.000 Euro

§ 3 Verpflichtungsermächtigungen

Der Gesamtbetrag der vorgesehenen Ermächtigungen zum Eingehen von Verpflichtungen, die zukünftige Haushaltsjahre mit Auszahlungen für Investitionen belasten (Verpflichtungsermächtigungen), wird festgesetzt auf

0 Euro

§ 4 Kassenkredite

Der Höchstbetrag der Kassenkredite wird festgesetzt auf **65.863 Euro**

§ 5 Umlagen

Die von den Verbandsmitgliedern zu erhebenden **Umlagen** betragen

Zahlung auf die **Betriebskostenumlage**	**329.315 Euro**
- davon entfällt auf die Gemeinde Sontheim	250.534 Euro
- davon entfällt auf die Gemeinde Bächingen	40.453 Euro
- davon entfällt auf die Gemeinde Medlingen	38.328 Euro

Ausgefertigt:

Sontheim an der Brenz, 17. Mai 2022

Kraut
Verbandsvorsitzender

Vorbericht

Verbandsmitglieder

Der Zweckverband hat folgende Kommunen als Verbandsmitglieder:

Gemeinde	Einwohner (Stand 30.06.2021)	Markungsfläche
Sontheim an der Brenz (Baden-Württemberg)	5.708	2.892 ha
Bächingen an der Brenz (Bayern)	1.362	734 ha
Medlingen (Bayern)	1.023	1.707 ha
Summe	**8.093**	**5.333 ha**

Wirtschaftsführung und Rechnungswesen

Den rechtlichen Rahmen zur Organisation und Führung des Zweckverbandes gibt das Gesetz über kommunale Zusammenarbeit (GKZ) vor. Der Zweckverband ist eine Körperschaft des öffentlichen Rechts. Er verwaltet seine Angelegenheiten im Rahmen der Gesetze unter eigener Verantwortung. Die Rechtsverhältnisse des Zweckverbands werden im Rahmen des GKZ durch eine Verbandssatzung geregelt.

Organe des Zweckverbands sind die Verbandsversammlung und der Verbandsvorsitzende. Die Gemeinden entsenden in die Verbandsversammlung Vertreter. Die Verbandsversammlung des Abwasserverband setzt sich wie folgt zusammen:

Sontheim an der Brenz	12 Vertreter
Bächingen an der Brenz	3 Vertreter
Medlingen	2 Vertreter

Der Bürgermeister der Gemeinde Sontheim an der Brenz hat das Amt des Verbandsvorsitzenden inne. Er übt die laufende Geschäftsführung für den Zweckverband aus und vertritt den Zweckverband. Über eine Dienstanweisung kann der Verbandsvorsitzende laufende Verwaltungsgeschäfte delegieren. In der Verbandsversammlung am 16.05.2022 ist vorgesehen, einen Beschluss herbeizuführen, dass die laufenden Verwaltungstätigkeiten vom Verbandsvorsitzenden durch Änderungssatzung auf zwei nebenamtlich tätige Geschäftsführer delegiert werden. Die kaufmännische Geschäftsführung erfolgt durch den in der Gemeinde Sontheim an der Brenz tätigen Leiter der Finanzverwaltung, die technische Geschäftsführung erfolgt durch den in der Gemeinde Sontheim an der Brenz tätigen Leiter der Bauverwaltung. Falls die Geschäftsführung durch die jeweilige Leitung des Amtes nicht wahrgenommen werden kann, nimmt die Stellvertretung des jeweiligen Amtes die Aufgabe der Geschäftsführung wahr.

Bisher erfolgte die Wirtschaftsführung und das Rechnungswesen des Zweckverbands „Wasserversorgung Brenzgruppe“ gemäß § 20 GKZ unter Anwendung des Eigenbetriebsrechts. Mit Umstellung auf das Neue Kommunale Haushaltsrecht (NKHR) erfolgt die Wirtschaftsführung zur einfacheren Handhabung – auch in Zusammenhang mit dem Abwasserverband „Untere Brenz“ – nach § 18 GKZ und damit nach dem Gemeindewirtschaftsrecht. Eine entsprechende Anpassung des § 10 der Verbandssatzung des Zweckverbands „Wasserversorgung Brenzgruppe“ wird zu gegebener Zeit nachgeholt.

Rechnungswesen-Systemänderung

Das Bundesland Baden-Württemberg hat die Entscheidung getroffen, dass baden-württembergische Kommunen zum 01.01.2020 vom kameralen Rechnungswesen-System (zahlungsorientierte Haushaltsdarstellungsform) auf das NKHR, das an die kaufmännische Buchführung angelehnt ist, umstellen müssen. Mit dem Wechsel auf das NKHR soll die Transparenz des Haushaltes verbessert werden und ein Umdenken von Entscheidungen, die ausschließlich auf Zahlungsströme fixiert sind, auf eine generationenübergreifende Ressourcen-Orientierte-Handlungsweise stattfinden.

Zur Anwendung kommt das sogenannte Drei-Komponenten-System. Dieses beinhaltet nach § 77 Abs. 3 GemO

- den Ergebnishaushalt / die Ergebnisrechnung
- den Finanzhaushalt / die Finanzrechnung
- die Vermögensrechnung (Bilanz)

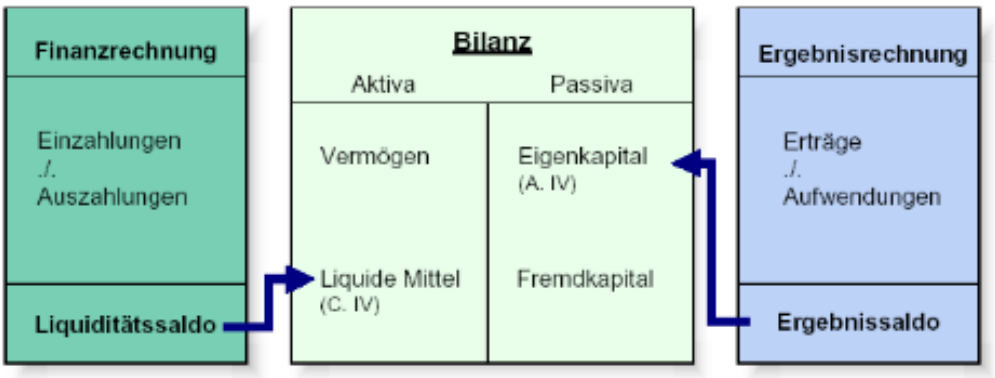

Alle Aufwendungen und Erträge werden im Ergebnishaushalt geplant und in der Ergebnisrechnung dokumentiert. Für die einzelnen Teilhaushalte und Produktgruppen sind Teilergebnispläne zu erstellen. Der Gesamtergebnishaushalt und die Gesamtergebnisrechnung entsprechen der kaufmännischen Gewinn- und Verlustrechnung und beinhalten alle in einem Haushaltsjahr entstehenden Aufwendungen und Erträge (Ressourcenverbrauch und Ressourcenaufkommen) sowie in den Teilhaushalten die interne Leistungsbeziehung und interne Leistungsverrechnung der einzelnen Produktbereiche, Produktgruppen und Produkten zueinander.

Im Finanzhaushalt und der Finanzrechnung werden die geplanten bzw. die tatsächlich anfallenden Ein- und Auszahlungen festgehalten. Sie weisen alle Ein- und Auszahlungen aus laufender Verwaltungs-, Investitions- und Finanzierungstätigkeit aus. Er stellt eine Art der Liquiditätsplanung dar und ist mit der Kapitalflussrechnung privater Unternehmen vergleichbar.

Die Aktivseite der Vermögensrechnung (Bilanz) zeigt die Vermögensbestände der Kommune, die Passivseite zeigt, wie diese Vermögensbestände finanziert werden.

Der Zweckverband „Wasserversorgung Brenzgruppe“ erstellt den Haushaltsplan seit dem Haushaltsjahr 2019 nach dem NKHR.

Aufgrund mehrerer noch ausstehender kameraler Jahresrechnungen, Aufbau und Aktualisierung der Vermögensbuchführungen sowie die Aufstellung der Eröffnungsbilanz, fehlt dem Zweckverband „Wasserversorgung Brenzgruppe“ derzeit die Transparenz zu wesentlichen Rechnungslegungskennzahlen. In dem aufgestellten Haushaltsplan können daher keine Angaben über das Eigenkapital, Rücklagen- und Rückstellungsentwicklungen vorgenommen werden.

Es wurden die drei Teilhaushalte „Innere Verwaltung“ (Teilhaushalt 1), „Dienstleistungen und Infrastruktur“ (Teilhaushalt 2) und „Allgemeine Finanzwirtschaft“ (Teilhaushalt 3) gebildet.

Die Anlagen 6 (Bestand innerer Darlehen), 7 (Haushaltsquerschnitt), 10 (Zuordnung der Produktbereiche), 12 (Verpflichtungsermächtigungen), 13 (Stand der Rücklagen), 14 (Stand der Rückstellungen) und 16 (Kennzahlenübersicht) der VwV Produkt- und Kontenrahmen wurden dem Haushaltsplan aufgrund fehlender Notwendigkeit nicht beigefügt.

Rückblick auf das Haushaltsjahr 2021

Im Haushaltsjahr 2021 wurde der Gesamtergebnishaushalt durch die Erhebung der Betriebskostenumlage erneut mit einem ordentlichen Ergebnis von 0 Euro ausgeglichen. Im Gesamtfinanzhaushalt war eine leicht positive Änderung des Finanzierungsmittelbestandes zu verzeichnen, wodurch sich der Bestand an liquiden Mitteln auf insgesamt über 150.000 Euro erhöht hat. Im Vorjahr 2022 betrug der Bestand an liquiden Mitteln noch über 300.000 Euro. Die Minderung hängt vor allem mit dem abgeschlossenen Betriebsführungsvertrag mit den Stadtwerken Giengen und daraus resultierenden höheren Aufwendungen zusammen.

Im Haushaltsjahr 2021 wurden keine Investitionen getätigt, wodurch auch keine neuen Kredite aufgenommen werden mussten. Tilgungsauszahlungen wurden in Höhe von 28.000 Euro geleistet.

Haushaltsjahr 2022

Ordentliche Erträge:

Die ordentlichen Erträge des Zweckverbands „Wasserversorgung Brenzgruppe“ setzen sich vollständig aus der Erhebung der Betriebskostenumlage zusammen. Die Verteilung auf die drei Mitgliedsgemeinden stellt sich im laufenden Haushaltsjahr wie folgt dar:

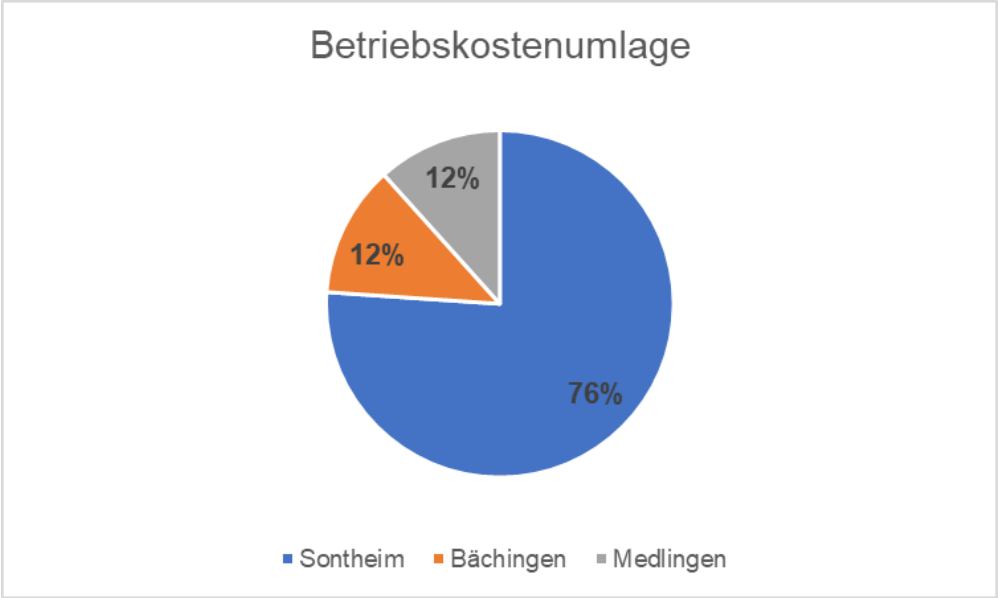

Ordentliche Aufwendungen:

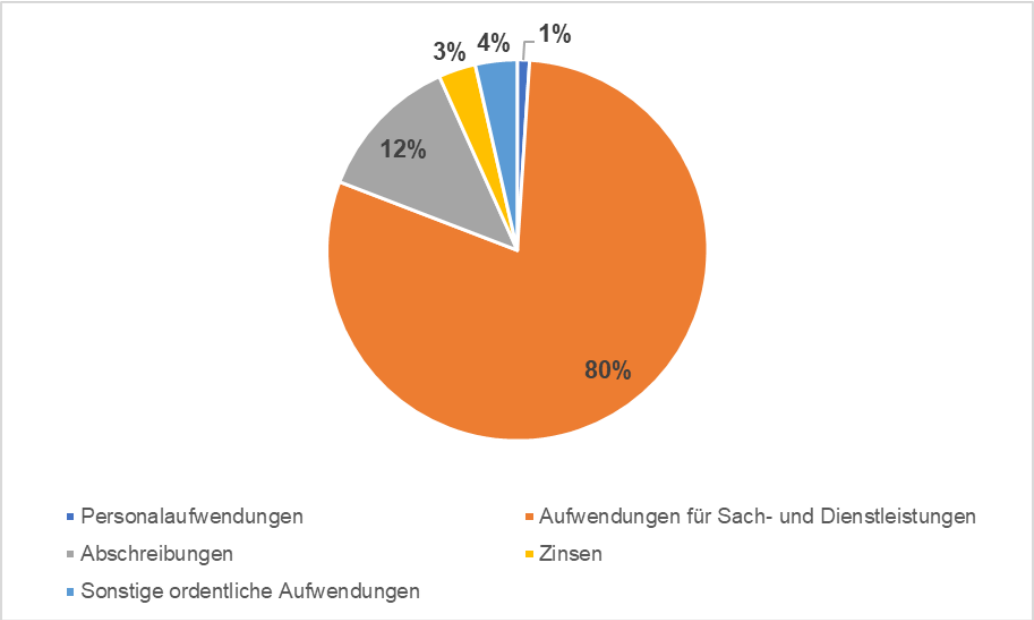

Die ordentlichen Aufwendungen haben im Vergleich zum Vorjahr 2021 deutlich zugenommen (ca. 80.000 Euro). Dies liegt vor allem an den Aufwendungen für Sach- und Dienstleistungen. Neben den regelmäßigen Aufwendungen wie den Quartalsaufgaben, der Monatsablesung, den Kontrollfahrten oder den Wasserproben, erwarten den Zweckverband im laufenden Haushaltsjahr zusätzliche Aufwendungen für eine Strukturanalyse und den Umbau und die Reparatur mehrere Schächte. Daraus resultierend erhöht sich auch die Betriebskostenumlage für die Mitgliedsgemeinden.

Liquiditätsentwicklung:

Der Kassenbestand zum 31.12.2021 beträgt 67.086 Euro. Da sich der Finanzierungsmittelbestand in den Jahren des Finanzplanungszeitraumes stets leicht erhöht, wird auch der Bestand an liquiden Mitteln leicht steigen. Zum Ende des Finanzplanungszeitraumes beträgt dieser ca. 180.000 Euro.

Schuldenentwicklung und Tilgung:

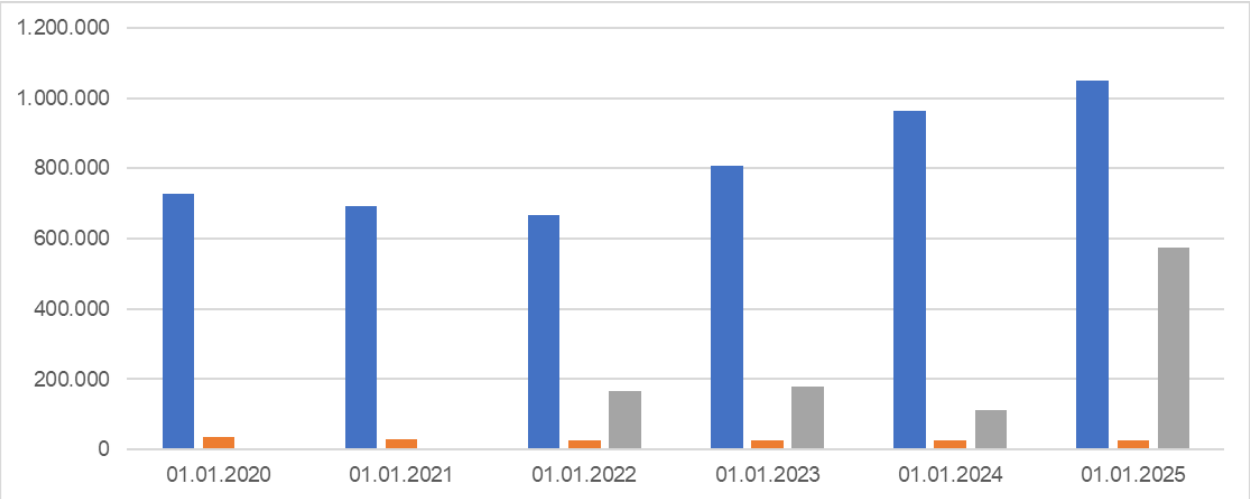

	01.01.2020	01.01.2021	01.01.2022	01.01.2023	01.01.2024	01.01.2025
Schuldenstand	729.000	693.000	666.000	809.000	964.000	1.051.000
Tilgung	36.000	28.000	25.000	25.000	25.000	25.000
Neuverschuldung	0	0	168.000	180.000	112.000	575.000

Der Schuldenstand steigt im Laufe des Finanzplanungszeitraumes kontinuierlich an, da im laufenden Haushaltsjahr sowie im kompletten Finanzplanungszeitraum Kredite in Höhe von insgesamt ca. 900.000 Euro vorgesehen sind. Im gleichen Zeitraum stehen demgegenüber lediglich Tilgungsauszahlungen in Höhe von 100.000 Euro. Der Schuldenstand steigt somit bis zum Ende des Finanzplanungszeitraums auf über 1 Million Euro an.

Betriebskostenumlage:

Die Betriebskostenumlage errechnet sich aus den ordentlichen Aufwendungen des Ergebnishaushalts. Die Verteilung auf die Mitgliedsgemeinden erfolgt dann anhand des Wasserverbrauchs. Für die Berechnung der gemeindescharfen Betriebskostenumlage für das laufende Haushaltsjahr wurde hilfsweise der Wasserverbrauch der drei Mitgliedsgemeinde aus dem Vorjahr 2021 herangezogen.

Je höher die ordentlichen Aufwendungen, desto höher die Betriebskostenumlage. Die Entwicklung der Betriebskostenumlage ist aufgrund einiger Vorhaben, die mit entsprechenden Aufwendungen verbunden sind, in den kommenden Jahren tendenziell steigend. Insbesondere im laufenden Haushaltsjahr wird die Betriebskostenumlage am höchsten sein.

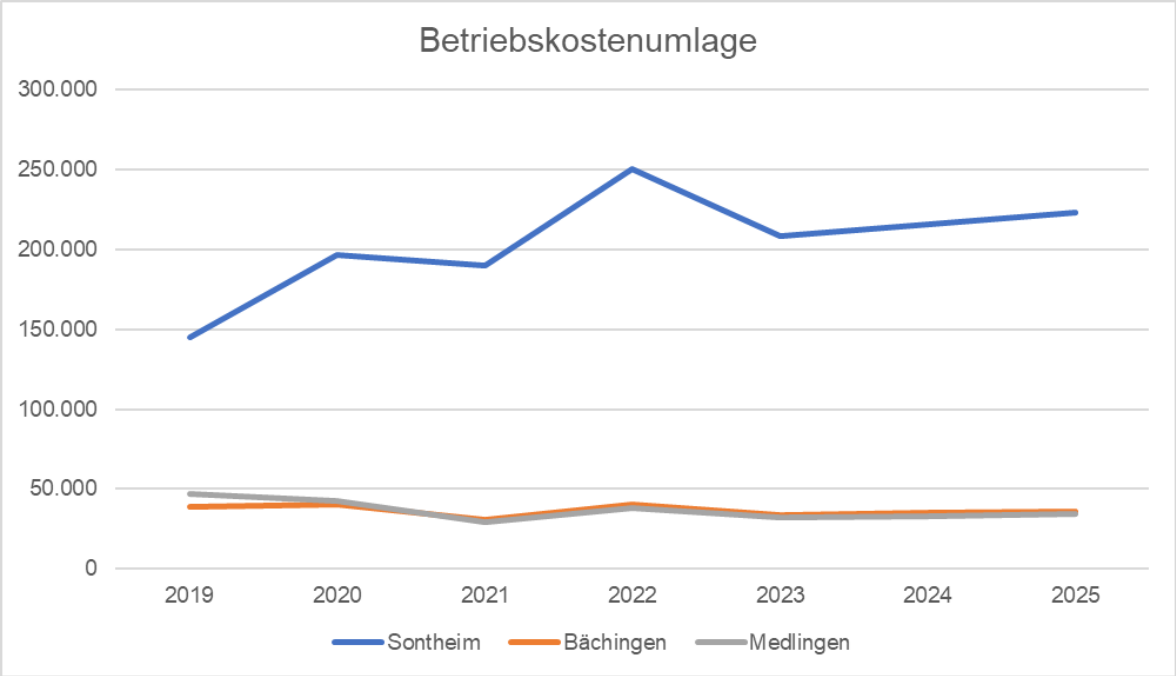

Ausblick auf kommende Jahre

Die kommenden Jahre 2023 bis 2025 des Finanzplanungszeitraums sollen ebenfalls mit ausgeglichenen ordentlichen Ergebnissen abgeschlossen werden. Die von den Mitgliedsgemeinden erhobene Betriebskostenumlage soll die ordentlichen Aufwendungen weiterhin decken. Da im Finanzplanungszeitraum weniger Maßnahmen im konsumtiven Bereich anstehen als im laufenden Haushaltsjahr, wird sich die Betriebskostenumlage im Finanzplanungszeitraum unter dem Niveau des laufenden Haushaltsjahres bewegen.

In allen drei Jahren des Finanzplanungszeitraums sind im Gesamtfinanzhaushalt Investitionen vorgesehen. Im Jahr 2023 wird in Höhe von 180.000, im Jahr 2024 in Höhe von 112.000 Euro und im Jahr 2025 in Höhe von 575.000 Euro investiert. Es werden voraussichtlich Kreditaufnahmen in allen Jahren und in entsprechender Höhe notwendig sein.

Gesamtergebnishaushalt einschließlich Finanzplanung

Gesamtergebnishaushalt

Zweckverband "Wasserversorgung Brenzgruppe"

Nr.	Bezeichnung	Ergebnis 2020	Ansatz 2021	Ansatz 2022	Plan 2023	Plan 2024	Plan 2025
010	Steuern und ähnliche Abgaben	0	0	0	0	0	0
020	Zuweisungen und Zuwendungen, Umlagen	0	-249.515	-329.315	-273.910	-283.910	-293.910
030	Aufgelöste Investitionszuwendungen und -beiträge	0	0	0	0	0	0
040	Sonstige Transfererträge	0	0	0	0	0	0
050	Entgelte für öffentliche Leistungen oder Einrichtungen	0	0	0	0	0	0
060	Sonstige privatrechtliche Leistungsentgelte	0	0	0	0	0	0
070	Kostenerstattungen und Kostenumlagen	0	0	0	0	0	0
080	Zinsen und ähnliche Erträge	0	0	0	0	0	0
090	Aktivierte Eigenleistungen und Bestandsveränderungen	0	0	0	0	0	0
100	Sonstige ordentliche Erträge	0	0	0	0	0	0
110	**Ordentliche Erträge (Summe aus Nummern 1 bis 10)**	**0**	**-249.515**	**-329.315**	**-273.910**	**-283.910**	**-293.910**
120	Personalaufwendungen	0	3.800	3.400	3.400	3.400	3.400
130	Versorgungsaufwendungen	0	0	400	400	400	400
140	Aufwendungen für Sach- und Dienstleistungen	0	183.705	262.505	199.500	199.500	199.500
150	Abschreibungen	0	40.910	40.910	49.510	59.510	69.510
160	Zinsen und ähnliche Aufwendungen	0	10.400	10.400	10.400	10.400	10.400
170	Transferaufwendungen	0	0	0	0	0	0
180	Sonstige ordentliche Aufwendungen	0	10.700	11.700	10.700	10.700	10.700
190	**Ordentliche Aufwendungen (Summe aus Nummern 12 bis 18)**	**0**	**249.515**	**329.315**	**273.910**	**283.910**	**293.910**
200	**Veranschlagtes ordentliches Ergebnis (Saldo aus Nummern 11 und 19)**	**0**	**0**	**0**	**0**	**0**	**0**
210	Außerordentliche Erträge	0	0	0	0	0	0
220	Außerordentliche Aufwendungen	0	0	0	0	0	0
230	**Veranschlagtes Sonderergebnis (Saldo aus Nummern 21 und 22)**	**0**	**0**	**0**	**0**	**0**	**0**
240	**Veranschlagtes Gesamtergebnis (Summe aus Nummern 20 und 23)**	**0**	**0**	**0**	**0**	**0**	**0**

<u>Anmerkungen zum Gesamtergebnishaushalt:</u>

- Die Berechnung der Betriebskostenumlage (lfd. Nr. 020) beruht auf der Summe der ordentlichen Aufwendungen und soll diese vollständig abdecken. Daher ergeben sich die ordentlichen Ergebnisse in Höhe von 0 Euro.
- Eine nachrichtliche Behandlung des ordentlichen Ergebnisses entfällt.

Gesamtergebnishaushalt nach Sachkonten

Zweckverband "Wasserversorgung Brenzgruppe"

Nr.	Bezeichnung	Ergebnis 2020	Ansatz 2021	Ansatz 2022	Plan 2023	Plan 2024	Plan 2025
000	Ordentliche Erträge						
020	Zuweisungen und Zuwendungen, Umlagen	0	-249.515	-329.315	-273.910	-283.910	-293.910
110	Ordentliche Erträge	0	-249.515	-329.315	-273.910	-283.910	-293.910
115	Ordentliche Aufwendungen						
120	Personalaufwendungen	0	3.800	3.400	3.400	3.400	3.400
4012000	Tariflich Beschäftigte	0	3.800	3.400	3.400	3.400	3.400
130	Versorgungsaufwendungen	0	0	400	400	400	400
4132000	Tariflich Beschäftigte	0	0	400	400	400	400
140	Aufwendungen für Sach- und Dienstleistungen	0	183.705	262.505	199.500	199.500	199.500
4241000	Bewirtschaftung der Grundst. u. baulichen Anlagen	0	57.005	129.005	66.000	66.000	66.000
4241100	Aufwendungen für Energie	0	42.300	40.500	40.500	40.500	40.500
150	Abschreibungen	0	40.910	40.910	49.510	59.510	69.510
4711100	Abschreibung immaterielle VermG	0	110	110	110	110	110
4711200	Abschreibung Sachanlage	0	40.800	40.800	49.400	59.400	69.400
160	Zinsen und ähnliche Aufwendungen	0	10.400	10.400	10.400	10.400	10.400
4517000	Zinsaufwendungen an Kreditinstitute	0	10.400	10.400	10.400	10.400	10.400
180	Sonstige ordentliche Aufwendungen	0	10.700	11.700	10.700	10.700	10.700
4441300	Versicherungen	0	3.700	3.700	3.700	3.700	3.700
4481000	Bußgelder	0	0	1.000	0	0	0
190	Ordentliche Aufwendungen	0	249.515	329.315	273.910	283.910	293.910
605	Erträge aus Nutzungsentgelten, Zuwendungen und	0	-249.515	-329.315	-273.910	-283.910	-293.910
625	Personalaufwendungen	0	3.800	3.800	3.800	3.800	3.800
630	Sonstige Aufwendungen	0	62.010	63.010	70.610	80.610	90.610

Gesamtfinanzhaushalt einschließlich Finanzplanung

Gesamtfinanzhaushalt

Zweckverband "Wasserversorgung Brenzgruppe"

Nr.	Bezeichnung	Ergebnis 2020	Ansatz 2021	Ansatz 2022	Plan 2023	Plan 2024	Plan 2025
010	Steuern und ähnliche Abgaben	0	0	0	0	0	0
020	Zuweisungen und Zuwendungen und allgemeine Umlagen	0	249.515	329.315	273.910	283.910	293.910
030	Sonstige Transfereinzahlungen	0	0	0	0	0	0
040	Entgelte für öffentliche Leistungen oder Einrichtungen	0	0	0	0	0	0
050	Sonstige privatrechtliche Leistungsentgelte	0	0	0	0	0	0
060	Kostenerstattungen und Kostenumlagen	0	0	0	0	0	0
070	Zinsen und ähnliche Einzahlungen	0	0	0	0	0	0
080	Sonstige haushaltswirksame Einzahlungen	0	0	0	0	0	0
090	**Einzahlungen aus laufender Verwaltungstätigkeit (Summe aus Nummern 1 bis 8, ohne außerordentliche zahlungswirksame Erträge aus Vermögensveräußerung)**	**0**	**249.515**	**329.315**	**273.910**	**283.910**	**293.910**
100	Personalauszahlungen	0	-3.800	-3.400	-3.400	-3.400	-3.400
110	Versorgungsauszahlungen	0	0	-400	-400	-400	-400
120	Auszahlungen für Sach- und Dienstleistungen	0	-183.705	-262.505	-199.500	-199.500	-199.500
130	Zinsen und ähnliche Auszahlungen	0	-10.400	-10.400	-10.400	-10.400	-10.400
140	Transferauszahlungen (ohne Investitionszuschüsse)	0	0	0	0	0	0
150	Sonstige haushaltswirksame Auszahlungen	0	-10.700	-11.700	-10.700	-10.700	-10.700
160	**Auszahlungen aus laufender Verwaltungstätigkeit (Summe aus Nummern 10 bis 15)**	**0**	**-208.605**	**-288.405**	**-224.400**	**-224.400**	**-224.400**
170	**Zahlungsmittelüberschuss/-bedarf des Ergebnishaushalts (Saldo aus Nummern 9 und 16)**	**0**	**40.910**	**40.910**	**49.510**	**59.510**	**69.510**
180	Einzahlungen aus Investitionszuwendungen	0	0	0	0	0	0
190	Einzahlungen aus Investitionsbeiträgen und ähnlichen Entgelten für Investitionstätigkeit	0	0	0	0	0	0
200	Einzahlungen aus der Veräußerung von Sachvermögen	0	0	0	0	0	0
210	Einzahlungen aus der Veräußerung von Finanzvermögen	0	0	0	0	0	0
220	Einzahlungen für sonstige Investitionstätigkeit	0	0	0	0	0	0
230	**Einzahlungen aus Investitionstätigkeit (Summe aus Nummer 18 bis 22)**	**0**	**0**	**0**	**0**	**0**	**0**
240	Auszahlungen für den Erwerb von Grundstücken und Gebäuden	0	0	0	0	0	0
250	Auszahlungen für Baumaßnahmen	0	0	-168.000	-156.000	-88.000	-575.000
260	Auszahlungen für den Erwerb von beweglichem Sachvermögen	0	0	0	-24.000	-24.000	0
270	Auszahlungen für den Erwerb von Finanzvermögen	0	0	0	0	0	0
280	Auszahlungen für Investitionsförderungsmaßnahmen	0	0	0	0	0	0
290	Auszahlungen für den Erwerb von immateriellen Vermögensgegenständen	0	0	0	0	0	0
300	**Auszahlungen aus Investitionstätigkeit (Summe aus Nummern 24 bis 29)**	**0**	**0**	**-168.000**	**-180.000**	**-112.000**	**-575.000**
310	**Veranschlagter Finanzierungsmittelüberschuss/-bedarf aus Investitionstätigkeit (Saldo aus Nummern 23 und 30)**	**0**	**0**	**-168.000**	**-180.000**	**-112.000**	**-575.000**
320	**Veranschlagter Finanzierungsmittelüberschuss/-bedarf (Saldo aus Nummern 17 und 31)**	**0**	**40.910**	**-127.090**	**-130.490**	**-52.490**	**-505.490**
330	Einzahlungen aus der Aufnahme v. Krediten und wirtschaftlich vergleichbaren Vorgängen für Investitionen	0	0	168.000	180.000	112.000	575.000
340	Auszahlungen für die Tilgung von Krediten und wirtschaftlich vergleichbaren Vorgängen für Investitionen	0	-27.576	-24.700	-24.700	-24.700	-24.700
350	**Veranschlagter Finanzierungsmittelüberschuss/-bedarf aus Finanzierungstätigkeit (Saldo aus Nummern 33 und 34)**	**0**	**-27.576**	**143.300**	**155.300**	**87.300**	**550.300**
360	**Veranschlagte Änderung des Finanzierungsmittelbestands zum Ende des Haushaltsjahres (Saldo aus Nummern 32 und 35)**	**0**	**13.334**	**16.210**	**24.810**	**34.810**	**44.810**
362	**nachrichtlich:**						
370	den voraussichtlichen Bestand an liquiden Eigenmittel zum Jahresbeginn	0	0	0	0	0	0

Anmerkung zum Gesamtfinanzhaushalt:

- Der nachrichtlich anzugebende Bestand an liquiden Mitteln zum jeweiligen Jahresbeginn ergibt sich aus dem Kapitel Voraussichtliche Entwicklung der Liquidität.

Gesamtfinanzhaushalt nach Sachkonten

Zweckverband "Wasserversorgung Brenzgruppe"

Nr.	Bezeichnung	Ergebnis 2020	Ansatz 2021	Ansatz 2022	Plan 2023	Plan 2024	Plan 2025
020	Zuweisungen und Zuwendungen und allgemeine Umlagen	0	249.515	329.315	273.910	283.910	293.910
090	**Einzahlungen aus laufender Verwaltungstätigkeit (Summe aus Nummern 1 bis 8, ohne außerordentliche zahlungswirksame Erträge aus Vermögensveräußerung)**	**0**	**249.515**	**329.315**	**273.910**	**283.910**	**293.910**
100	Personalauszahlungen	0	3.800	3.400	3.400	3.400	3.400
110	Versorgungsauszahlungen	0	0	400	400	400	400
120	Auszahlungen für Sach- und Dienstleistungen	0	183.705	262.505	199.500	199.500	199.500
7241000	Bewirtschaftung d.Grundstücke u.baulichen Anlagen	0	-57.005	-129.005	-66.000	-66.000	-66.000
7241100	Aufwand für Energie	0	-42.300	-40.500	-40.500	-40.500	-40.500
130	Zinsen und ähnliche Auszahlungen	0	10.400	10.400	10.400	10.400	10.400
7517000	Zinsauszahlungen an Kreditinstitute	0	-10.400	-10.400	-10.400	-10.400	-10.400
150	Sonstige haushaltswirksame Auszahlungen	0	10.700	11.700	10.700	10.700	10.700
7441000	Steuern, Versicherungen, Schadensfälle, Sonderab.	0	-3.700	-3.700	-3.700	-3.700	-3.700
7481000	Bußgelder	0	0	-1.000	0	0	0
160	**Auszahlungen aus laufender Verwaltungstätigkeit (Summe aus Nummern 10 bis 15)**	**0**	**208.605**	**288.405**	**224.400**	**224.400**	**224.400**
170	**Zahlungsmittelüberschuss/-bedarf des Ergebnishaushalts (Saldo aus Nummern 9 und 16)**	**0**	**40.910**	**40.910**	**49.510**	**59.510**	**69.510**
250	Auszahlungen für Baumaßnahmen	0	0	168.000	156.000	88.000	575.000
7871000	Ausz. für Hochbaumaßnahmen	0	0	-168.000	-156.000	-88.000	-575.000
260	Auszahlungen für den Erwerb von beweglichem Sachvermögen	0	0	0	24.000	24.000	0
7831200	Ausz. Erw. v. bewegl. Verm.gegenst.	0	0	0	-24.000	-24.000	0
300	**Auszahlungen aus Investitionstätigkeit (Summe aus Nummern 24 bis 29)**	**0**	**0**	**168.000**	**180.000**	**112.000**	**575.000**
310	**Veranschlagter Finanzierungsmittelüberschuss/-bedarf aus Investitionstätigkeit**	**0**	**0**	**-168.000**	**-180.000**	**-112.000**	**-575.000**
311	**(Saldo aus Nummern 23 und 30)**						
320	**Veranschlagter Finanzierungsmittelüberschuss/-bedarf (Saldo aus Nummern 17 und 31)**	**0**	**40.910**	**-127.090**	**-130.490**	**-52.490**	**-505.490**
330	Einzahlungen aus der Aufnahme v. Krediten und wirtschaftlich vergleichbaren Vorgängen für Investitionen	0	0	168.000	180.000	112.000	575.000
6927300	Kred. f. Inv. b. Kred. >5J EUR (fest Z.)	0	0	168.000	180.000	112.000	575.000
340	Auszahlungen für die Tilgung von Krediten und wirtschaftlich vergleichbaren Vorgängen für Investitionen	0	27.576	24.700	24.700	24.700	24.700
7927301	Tilgg. v. Kred. f. Inv. b. Kred. >5J EUR	0	-27.576	-24.700	-24.700	-24.700	-24.700
350	**Veranschlagter Finanzierungsmittelüberschuss/-bedarf aus Finanzierungstätigkeit**	**0**	**-27.576**	**143.300**	**155.300**	**87.300**	**550.300**
351	**(Saldo aus Nummern 33 und 34)**						
360	**Veranschlagte Änderung des Finanzierungsmittel-bestands zum Ende des Haushaltsjahres (Saldo aus Nummern 32 und 35)**	**0**	**13.334**	**16.210**	**24.810**	**34.810**	**44.810**

Voraussichtliche Entwicklung der Liquidität

Nr.		Einzahlungs- und Auszahlungsarten	entspricht Konto / Kontenart	Finanzhaushalt		Finanzplanung		
				2021	2022	2023	2024	2025
				EUR	EUR	EUR	EUR	EUR
1		Zahlungsmittelbestand zum Jahresbeginn	171 u. 173	**53.752**				
2a	+	Sonstige Einlagen aus Kassenmitteln zum Jahresbeginn	1492					
2b	+	Investmentzertifikate, Kapitalmarktpapiere, Geldmarktpapiere und sonstige Wertpapiere	141, 142, 143 u. 1491					
2c	+	Forderungen aus Liquiditätsbeziehungen zu verbundenen Unternehmen, Beteiligungen und Sondervermögen	teilweise 1691					
3a	-	Bestand an Kassenkrediten zum Jahresbeginn	239					
3b	-	Verbindlichkeiten aus Liquiditätsbeziehungen zu verbundenen Unternehmen, Beteiligungen und Sondervermögen	teilweise 2799					
4	**=**	**liquide Eigenmittel zum Jahresbeginn**		**53.752**				
5	-	Auszahlungen aufgrund von übertragenen Ermächtigungen der Vorvorjahre						
6	+	Einzahlungen aus nicht in Anspruch genommenen Kreditermächtigungen für Investitionen und Investitionsförderungsmaßnahmen aus Vorvorjahr						
7	+	Einzahlungen aus übertrag. Ermächtigungen für Inv.-Zuwendungen, -Beiträge und ähnl. Entg. für Inv.-Tätigkeit aus Vorvorjahren (§ 21 Abs. 1, § 3 Nr. 18, 19 GemHVO)						
8	+/-	veranschlagte Änderung des Finanzierungsmittelbestands (§ 3 Nr. 36 GemHVO)		**13.334**	**16.210**	**24.810**	**34.810**	**44.810**
9	**=**	**voraussichtliche liquide Eigenmittel zum Jahresende**		**67.086**	**83.296**	**108.106**	**142.916**	**187.726**
10	-	davon: für zweckgebundene Rücklagen gebunden	teilweise 204					
11	-	für sonstige bestimmte Zwecke gebunden						
12	**=**	**vorauss. liquide Eigenmittel zum Jahresende ohne gebundene Mittel**		**67.086**	**83.296**	**108.106**	**142.916**	**187.726**
13		nachrichtlich: voraussichtliche Mindestliquidität (§ 22 Abs. 2 GemHVO)		4.482	4.246	4.904	4.809	4.915

Investitionen

Investitionen

Zweckverband "Wasserversorgung Brenzgruppe"

Nr./Maßnahme:...	Gesamtang. z.Maßnahme -nachrichtl.-/EUR 1	Bisher finanziert EUR 2	Ermächtigungs-übertragungen aus 2020/EUR 3	Ansatz 2021 EUR 4	Ansatz 2022 EUR 5	Planung 2023 EUR 6	Planung 2024 EUR 7	Planung 2025 EUR 8
5330-1 Unteres Feld: Notwasserversorgung	-530.000,00	0,00	0,00	0,00	0,00	-30.000,00	0,00	-500.000,00
250 Auszahlungen für Baumaßnahmen	-530.000,00	0,00	0,00	0,00	0,00	-30.000,00	0,00	-500.000,00
5330-2 Unteres Feld: Erneuerung Elektrik	-130.000,00	-130.000,00	0,00	0,00	-130.000,00	0,00	0,00	0,00
250 Auszahlungen für Baumaßnahmen	-130.000,00	-130.000,00	0,00	0,00	-130.000,00	0,00	0,00	0,00
5330-3 Bergstraße, Medlingen: Erneuerung Elektrik	-126.000,00	0,00	0,00	0,00	0,00	-38.000,00	-88.000,00	0,00
250 Auszahlungen für Baumaßnahmen	-126.000,00	0,00	0,00	0,00	0,00	-38.000,00	-88.000,00	0,00
5330-4 Bergstraße, Medlingen: Neue Pumpen	-24.000,00	0,00	0,00	0,00	0,00	0,00	-24.000,00	0,00
260 Auszahlungen für den Erwerb von beweglichem Sachvermögen	-24.000,00	0,00	0,00	0,00	0,00	0,00	-24.000,00	0,00
5330-5 Bergstraße, Medlingen: Sanierung Behälter	-75.000,00	0,00	0,00	0,00	0,00	0,00	0,00	-75.000,00
250 Auszahlungen für Baumaßnahmen	-75.000,00	0,00	0,00	0,00	0,00	0,00	0,00	-75.000,00
5330-6 Frühlingsstraße: Erneuerung Elektrik	-126.000,00	-38.000,00	0,00	0,00	-38.000,00	-88.000,00	0,00	0,00
250 Auszahlungen für Baumaßnahmen	-126.000,00	-38.000,00	0,00	0,00	-38.000,00	-88.000,00	0,00	0,00
5330-7 Frühlingsstraße: Neue Pumpen	-24.000,00	0,00	0,00	0,00	0,00	-24.000,00	0,00	0,00
260 Auszahlungen für den Erwerb von beweglichem Sachvermögen	-24.000,00	0,00	0,00	0,00	0,00	-24.000,00	0,00	0,00
Gesamtsumme	**-1.035.000,00**	**-168.000,00**	**0,00**	**0,00**	**-168.000,00**	**-180.000,00**	**-112.000,00**	**-575.000,00**

Teilhaushalt 1 – Innere Verwaltung

Teilergebnishaushalt Teilhaushalt THH 1 Innere Verwaltung

Zweckverband "Wasserversorgung Brenzgruppe"

Nr.	Bezeichnung	Ergebnis 2020	Ansatz 2021	Ansatz 2022	Plan 2023	Plan 2024	Plan 2025
010	Steuern und ähnliche Abgaben	0	0	0	0	0	0
020	Zuweisungen und Zuwendungen, Umlagen	0	0	0	0	0	0
030	Aufgelöste Investitionszuwendungen und -beiträge	0	0	0	0	0	0
040	Sonstige Transfererträge	0	0	0	0	0	0
050	Entgelte für öffentliche Leistungen oder Einrichtungen	0	0	0	0	0	0
060	Sonstige privatrechtliche Leistungsentgelte	0	0	0	0	0	0
070	Kostenerstattungen und Kostenumlagen	0	0	0	0	0	0
080	Zinsen und ähnliche Erträge	0	0	0	0	0	0
090	Aktivierte Eigenleistungen und Bestandsveränderungen	0	0	0	0	0	0
100	Sonstige ordentliche Erträge	0	0	0	0	0	0
110	**Anteilige ordentliche Erträge (Summe aus Nummern 1 bis 10)**	**0**	**0**	**0**	**0**	**0**	**0**
120	Personalaufwendungen	0	1.600	1.600	1.600	1.600	1.600
130	Versorgungsaufwendungen	0	0	0	0	0	0
140	Aufwendungen für Sach- und Dienstleistungen	0	0	0	0	0	0
150	Abschreibungen	0	0	0	0	0	0
160	Zinsen und ähnliche Aufwendungen	0	0	0	0	0	0
170	Transferaufwendungen	0	0	0	0	0	0
180	Sonstige ordentliche Aufwendungen	0	0	0	0	0	0
190	**Anteilige ordentliche Aufwendungen (Summe aus Nummern 12 bis 18)**	**0**	**1.600**	**1.600**	**1.600**	**1.600**	**1.600**
200	**Anteiliges veranschlagtes ordentliches Ergebnis (Saldo aus Nummern 11 und 19)**	**0**	**1.600**	**1.600**	**1.600**	**1.600**	**1.600**
210	Erträge aus internen Leistungen	0	0	0	0	0	0
220	Aufwendungen für interne Leistungen	0	0	0	0	0	0
230	kalkulatorische Kosten	0	0	0	0	0	0
240	**Veranschlagtes kalkulatorisches Ergebnis (Saldo aus Nummern 21 bis 23)**	**0**	**0**	**0**	**0**	**0**	**0**
250	**Veranschlagter Nettoressourcenbedarf/-überschuss (Summe aus Nummern 20 und 24)**	**0**	**1.600**	**1.600**	**1.600**	**1.600**	**1.600**

Teilfinanzhaushalt Teilhaushalt THH 1 Innere Verwaltung

Zweckverband "Wasserversorgung Brenzgruppe"

Nr.	Bezeichnung	Ergebnis 2020	Ansatz 2021	Ansatz 2022	Plan 2023	Plan 2024	Plan 2025
090	Summe Einzahlungen aus laufender Verwaltungstätigkeit (ohne außerordentliche zahlungswirksame Erträge aus Vermögensveräußerung)	0	0	0	0	0	0
160	Summe der Auszahlungen aus laufender Verwaltungstätigkeit	0	-1.600	-1.600	-1.600	-1.600	-1.600
170	**Anteiliger Zahlungsmittelüberschuss/-bedarf des Ergebnishaushalts (Saldo aus Nummern 1 und 2)**	**0**	**-1.600**	**-1.600**	**-1.600**	**-1.600**	**-1.600**
180	Einzahlungen aus Investitionszuwendungen	0	0	0	0	0	0
190	Einzahlungen aus Investitionsbeiträgen und ähnlichen Entgelten für Investitionstätigkeit	0	0	0	0	0	0
200	Einzahlungen aus der Veräußerung von Sachvermögen	0	0	0	0	0	0
210	Einzahlungen aus der Veräußerung von Finanzvermögen	0	0	0	0	0	0
220	Einzahlungen für sonstige Investitionstätigkeit	0	0	0	0	0	0
230	**Einzahlungen aus Investitionstätigkeit (Summe aus Nummern 4 bis 8)**	**0**	**0**	**0**	**0**	**0**	**0**
240	Auszahlungen für den Erwerb von Grundstücken und Gebäuden	0	0	0	0	0	0
250	Auszahlungen für Baumaßnahmen	0	0	0	0	0	0
260	Auszahlungen für den Erwerb von beweglichem Sachvermögen	0	0	0	0	0	0
270	Auszahlungen für den Erwerb von Finanzvermögen	0	0	0	0	0	0
280	Auszahlungen für Investitionsförderungsmaßnahmen	0	0	0	0	0	0
290	Auszahlungen für den Erwerb von immateriellen Vermögensgegenständen	0	0	0	0	0	0
300	**Auszahlungen aus Investitionstätigkeit (Summe aus Nummern 10 bis 15)**	**0**	**0**	**0**	**0**	**0**	**0**
310	**Anteiliger veranschlagter Finanzierungsmittelüberschuss/-bedarf aus Investitionstätigkeit (Saldo aus Nummern 9 und 16)**	**0**	**0**	**0**	**0**	**0**	**0**
320	**Anteiliger veranschlagter Finanzierungsmittelüberschuss-/bedarf (Saldo aus Nummern 3 und 17)**	**0**	**-1.600**	**-1.600**	**-1.600**	**-1.600**	**-1.600**

Teilhaushalt 2 – Dienstleistungen und Infrastruktur

Teilergebnishaushalt Teilhaushalt THH 2 Dienstleistungen und Infrastruktur

Zweckverband "Wasserversorgung Brenzgruppe"

Nr.	Bezeichnung	Ergebnis 2020	Ansatz 2021	Ansatz 2022	Plan 2023	Plan 2024	Plan 2025
010	Steuern und ähnliche Abgaben	0	0	0	0	0	0
020	Zuweisungen und Zuwendungen, Umlagen	0	-249.515	-329.315	-273.910	-283.910	-293.910
030	Aufgelöste Investitionszuwendungen und -beiträge	0	0	0	0	0	0
040	Sonstige Transfererträge	0	0	0	0	0	0
050	Entgelte für öffentliche Leistungen oder Einrichtungen	0	0	0	0	0	0
060	Sonstige privatrechtliche Leistungsentgelte	0	0	0	0	0	0
070	Kostenerstattungen und Kostenumlagen	0	0	0	0	0	0
080	Zinsen und ähnliche Erträge	0	0	0	0	0	0
090	Aktivierte Eigenleistungen und Bestandsveränderungen	0	0	0	0	0	0
100	Sonstige ordentliche Erträge	0	0	0	0	0	0
110	**Anteilige ordentliche Erträge (Summe aus Nummern 1 bis 10)**	**0**	**-249.515**	**-329.315**	**-273.910**	**-283.910**	**-293.910**
120	Personalaufwendungen	0	2.200	1.800	1.800	1.800	1.800
130	Versorgungsaufwendungen	0	0	400	400	400	400
140	Aufwendungen für Sach- und Dienstleistungen	0	183.700	262.500	199.500	199.500	199.500
150	Abschreibungen	0	0	0	0	0	69.510
160	Zinsen und ähnliche Aufwendungen	0	0	0	0	0	0
170	Transferaufwendungen	0	0	0	0	0	0
180	Sonstige ordentliche Aufwendungen	0	10.700	11.700	10.700	10.700	10.700
190	**Anteilige ordentliche Aufwendungen (Summe aus Nummern 12 bis 18)**	**0**	**196.600**	**276.400**	**212.400**	**212.400**	**281.910**
200	**Anteiliges veranschlagtes ordentliches Ergebnis (Saldo aus Nummern 11 und 19)**	**0**	**-52.915**	**-52.915**	**-61.510**	**-71.510**	**-12.000**
210	Erträge aus internen Leistungen	0	0	0	0	0	0
220	Aufwendungen für interne Leistungen	0	0	0	0	0	0
230	kalkulatorische Kosten	0	0	0	0	0	0
240	**Veranschlagtes kalkulatorisches Ergebnis (Saldo aus Nummern 21 bis 23)**	**0**	**0**	**0**	**0**	**0**	**0**
250	**Veranschlagter Nettoressourcenbedarf/-überschuss (Summe aus Nummern 20 und 24)**	**0**	**-52.915**	**-52.915**	**-61.510**	**-71.510**	**-12.000**

Teilfinanzhaushalt Teilhaushalt THH 2 Dienstleistungen und Infrastruktur

Zweckverband "Wasserversorgung Brenzgruppe"

Nr.	Bezeichnung	Ergebnis 2020	Ansatz 2021	Ansatz 2022	Plan 2023	Plan 2024	Plan 2025
090	Summe Einzahlungen aus laufender Verwaltungstätigkeit (ohne außerordentliche zahlungswirksame Erträge aus Vermögensveräußerung)	0	249.515	329.315	273.910	283.910	293.910
160	Summe der Auszahlungen aus laufender Verwaltungstätigkeit	0	-196.600	-276.400	-212.400	-212.400	-212.400
170	**Anteiliger Zahlungsmittelüberschuss/-bedarf des Ergebnishaushalts (Saldo aus Nummern 1 und 2)**	**0**	**52.915**	**52.915**	**61.510**	**71.510**	**81.510**
180	Einzahlungen aus Investitionszuwendungen	0	0	0	0	0	0
190	Einzahlungen aus Investitionsbeiträgen und ähnlichen Entgelten für Investitionstätigkeit	0	0	0	0	0	0
200	Einzahlungen aus der Veräußerung von Sachvermögen	0	0	0	0	0	0
210	Einzahlungen aus der Veräußerung von Finanzvermögen	0	0	0	0	0	0
220	Einzahlungen für sonstige Investitionstätigkeit	0	0	0	0	0	0
230	**Einzahlungen aus Investitionstätigkeit (Summe aus Nummern 4 bis 8)**	**0**	**0**	**0**	**0**	**0**	**0**
240	Auszahlungen für den Erwerb von Grundstücken und Gebäuden	0	0	0	0	0	0
250	Auszahlungen für Baumaßnahmen	0	0	-168.000	-156.000	-88.000	-575.000
260	Auszahlungen für den Erwerb von beweglichem Sachvermögen	0	0	0	-24.000	-24.000	0
270	Auszahlungen für den Erwerb von Finanzvermögen	0	0	0	0	0	0
280	Auszahlungen für Investitionsförderungsmaßnahmen	0	0	0	0	0	0
290	Auszahlungen für den Erwerb von immateriellen Vermögensgegenständen	0	0	0	0	0	0
300	**Auszahlungen aus Investitionstätigkeit (Summe aus Nummern 10 bis 15)**	**0**	**0**	**-168.000**	**-180.000**	**-112.000**	**-575.000**
310	**Anteiliger veranschlagter Finanzierungsmittelüberschuss/-bedarf aus Investitionstätigkeit (Saldo aus Nummern 9 und 16)**	**0**	**0**	**-168.000**	**-180.000**	**-112.000**	**-575.000**
320	**Anteiliger veranschlagter Finanzierungsmittelüberschuss-/bedarf (Saldo aus Nummern 3 und 17)**	**0**	**52.915**	**-115.085**	**-118.490**	**-40.490**	**-493.490**

Teilergebnishaushalt Kostenstelle 533010 Betriebskostenumlage Gemeinde Sontheim

Zweckverband "Wasserversorgung Brenzgruppe"

Nr.	Bezeichnung	Ergebnis 2020	Ansatz 2021	Ansatz 2022	Plan 2023	Plan 2024	Plan 2025
010	Steuern und ähnliche Abgaben	0	0	0	0	0	0
020	Zuweisungen und Zuwendungen, Umlagen	0	-189.825	-250.534	-208.383	-215.991	-223.600
030	Aufgelöste Investitionszuwendungen und -beiträge	0	0	0	0	0	0
040	Sonstige Transfererträge	0	0	0	0	0	0
050	Entgelte für öffentliche Leistungen oder Einrichtungen	0	0	0	0	0	0
060	Sonstige privatrechtliche Leistungsentgelte	0	0	0	0	0	0
070	Kostenerstattungen und Kostenumlagen	0	0	0	0	0	0
080	Zinsen und ähnliche Erträge	0	0	0	0	0	0
090	Aktivierte Eigenleistungen und Bestandsveränderungen	0	0	0	0	0	0
100	Sonstige ordentliche Erträge	0	0	0	0	0	0
110	**Anteilige ordentliche Erträge (Summe aus Nummern 1 bis 10)**	**0**	**-189.825**	**-250.534**	**-208.383**	**-215.991**	**-223.600**
120	Personalaufwendungen	0	0	0	0	0	0
130	Versorgungsaufwendungen	0	0	0	0	0	0
140	Aufwendungen für Sach- und Dienstleistungen	0	0	0	0	0	0
150	Abschreibungen	0	0	0	0	0	0
160	Zinsen und ähnliche Aufwendungen	0	0	0	0	0	0
170	Transferaufwendungen	0	0	0	0	0	0
180	Sonstige ordentliche Aufwendungen	0	0	0	0	0	0
190	**Anteilige ordentliche Aufwendungen (Summe aus Nummern 12 bis 18)**	**0**	**0**	**0**	**0**	**0**	**0**
200	**Anteiliges veranschlagtes ordentliches Ergebnis (Saldo aus Nummern 11 und 19)**	**0**	**-189.825**	**-250.534**	**-208.383**	**-215.991**	**-223.600**
210	Erträge aus internen Leistungen	0	0	0	0	0	0
220	Aufwendungen für interne Leistungen	0	0	0	0	0	0
230	kalkulatorische Kosten	0	0	0	0	0	0
240	**Veranschlagtes kalkulatorisches Ergebnis (Saldo aus Nummern 21 bis 23)**	**0**	**0**	**0**	**0**	**0**	**0**
250	**Veranschlagter Nettoressourcenbedarf/-überschuss (Summe aus Nummern 20 und 24)**	**0**	**-189.825**	**-250.534**	**-208.383**	**-215.991**	**-223.600**

Teilfinanzhaushalt Kostenstelle 533010 Betriebskostenumlage Gemeinde Sontheim

Zweckverband "Wasserversorgung Brenzgruppe"

Nr.	Bezeichnung	Ergebnis 2020	Ansatz 2021	Ansatz 2022	Plan 2023	Plan 2024	Plan 2025
090	Summe Einzahlungen aus laufender Verwaltungstätigkeit (ohne außerordentliche zahlungswirksame Erträge aus Vermögensveräußerung)	0	189.825	250.534	208.383	215.991	223.600
160	Summe der Auszahlungen aus laufender Verwaltungstätigkeit	0	0	0	0	0	0
170	**Anteiliger Zahlungsmittelüberschuss/-bedarf des Ergebnishaushalts (Saldo aus Nummern 1 und 2)**	**0**	**189.825**	**250.534**	**208.383**	**215.991**	**223.600**
180	Einzahlungen aus Investitionszuwendungen	0	0	0	0	0	0
190	Einzahlungen aus Investitionsbeiträgen und ähnlichen Entgelten für Investitionstätigkeit	0	0	0	0	0	0
200	Einzahlungen aus der Veräußerung von Sachvermögen	0	0	0	0	0	0
210	Einzahlungen aus der Veräußerung von Finanzvermögen	0	0	0	0	0	0
220	Einzahlungen für sonstige Investitionstätigkeit	0	0	0	0	0	0
230	**Einzahlungen aus Investitionstätigkeit (Summe aus Nummern 4 bis 8)**	**0**	**0**	**0**	**0**	**0**	**0**
240	Auszahlungen für den Erwerb von Grundstücken und Gebäuden	0	0	0	0	0	0
250	Auszahlungen für Baumaßnahmen	0	0	0	0	0	0
260	Auszahlungen für den Erwerb von beweglichem Sachvermögen	0	0	0	0	0	0
270	Auszahlungen für den Erwerb von Finanzvermögen	0	0	0	0	0	0
280	Auszahlungen für Investitionsförderungsmaßnahmen	0	0	0	0	0	0
290	Auszahlungen für den Erwerb von immateriellen Vermögensgegenständen	0	0	0	0	0	0
300	**Auszahlungen aus Investitionstätigkeit (Summe aus Nummern 10 bis 15)**	**0**	**0**	**0**	**0**	**0**	**0**
310	**Anteiliger veranschlagter Finanzierungsmittelüberschuss/-bedarf aus Investitionstätigkeit (Saldo aus Nummern 9 und 16)**	**0**	**0**	**0**	**0**	**0**	**0**
320	**Anteiliger veranschlagter Finanzierungsmittelüberschuss-/bedarf (Saldo aus Nummern 3 und 17)**	**0**	**189.825**	**250.534**	**208.383**	**215.991**	**223.600**

Teilergebnishaushalt Kostenstelle 533020 Betriebskostenumlage Gemeinde Bächingen

Zweckverband "Wasserversorgung Brenzgruppe"

Nr.	Bezeichnung	Ergebnis 2020	Ansatz 2021	Ansatz 2022	Plan 2023	Plan 2024	Plan 2025
010	Steuern und ähnliche Abgaben	0	0	0	0	0	0
020	Zuweisungen und Zuwendungen, Umlagen	0	-30.650	-40.453	-33.647	-34.875	-36.103
030	Aufgelöste Investitionszuwendungen und -beiträge	0	0	0	0	0	0
040	Sonstige Transfererträge	0	0	0	0	0	0
050	Entgelte für öffentliche Leistungen oder Einrichtungen	0	0	0	0	0	0
060	Sonstige privatrechtliche Leistungsentgelte	0	0	0	0	0	0
070	Kostenerstattungen und Kostenumlagen	0	0	0	0	0	0
080	Zinsen und ähnliche Erträge	0	0	0	0	0	0
090	Aktivierte Eigenleistungen und Bestandsveränderungen	0	0	0	0	0	0
100	Sonstige ordentliche Erträge	0	0	0	0	0	0
110	**Anteilige ordentliche Erträge (Summe aus Nummern 1 bis 10)**	**0**	**-30.650**	**-40.453**	**-33.647**	**-34.875**	**-36.103**
120	Personalaufwendungen	0	0	0	0	0	0
130	Versorgungsaufwendungen	0	0	0	0	0	0
140	Aufwendungen für Sach- und Dienstleistungen	0	0	0	0	0	0
150	Abschreibungen	0	0	0	0	0	0
160	Zinsen und ähnliche Aufwendungen	0	0	0	0	0	0
170	Transferaufwendungen	0	0	0	0	0	0
180	Sonstige ordentliche Aufwendungen	0	0	0	0	0	0
190	**Anteilige ordentliche Aufwendungen (Summe aus Nummern 12 bis 18)**	**0**	**0**	**0**	**0**	**0**	**0**
200	**Anteiliges veranschlagtes ordentliches Ergebnis (Saldo aus Nummern 11 und 19)**	**0**	**-30.650**	**-40.453**	**-33.647**	**-34.875**	**-36.103**
210	Erträge aus internen Leistungen	0	0	0	0	0	0
220	Aufwendungen für interne Leistungen	0	0	0	0	0	0
230	kalkulatorische Kosten	0	0	0	0	0	0
240	**Veranschlagtes kalkulatorisches Ergebnis (Saldo aus Nummern 21 bis 23)**	**0**	**0**	**0**	**0**	**0**	**0**
250	**Veranschlagter Nettoressourcenbedarf/-überschuss (Summe aus Nummern 20 und 24)**	**0**	**-30.650**	**-40.453**	**-33.647**	**-34.875**	**-36.103**

Teilfinanzhaushalt Kostenstelle 533020 Betriebskostenumlage Gemeinde Bächingen

Zweckverband "Wasserversorgung Brenzgruppe"

Nr.	Bezeichnung	Ergebnis 2020	Ansatz 2021	Ansatz 2022	Plan 2023	Plan 2024	Plan 2025
090	Summe Einzahlungen aus laufender Verwaltungstätigkeit (ohne außerordentliche zahlungswirksame Erträge aus Vermögensveräußerung)	0	30.650	40.453	33.647	34.875	36.103
160	Summe der Auszahlungen aus laufender Verwaltungstätigkeit	0	0	0	0	0	0
170	**Anteiliger Zahlungsmittelüberschuss/-bedarf des Ergebnishaushalts (Saldo aus Nummern 1 und 2)**	**0**	**30.650**	**40.453**	**33.647**	**34.875**	**36.103**
180	Einzahlungen aus Investitionszuwendungen	0	0	0	0	0	0
190	Einzahlungen aus Investitionsbeiträgen und ähnlichen Entgelten für Investitionstätigkeit	0	0	0	0	0	0
200	Einzahlungen aus der Veräußerung von Sachvermögen	0	0	0	0	0	0
210	Einzahlungen aus der Veräußerung von Finanzvermögen	0	0	0	0	0	0
220	Einzahlungen für sonstige Investitionstätigkeit	0	0	0	0	0	0
230	**Einzahlungen aus Investitionstätigkeit (Summe aus Nummern 4 bis 8)**	**0**	**0**	**0**	**0**	**0**	**0**
240	Auszahlungen für den Erwerb von Grundstücken und Gebäuden	0	0	0	0	0	0
250	Auszahlungen für Baumaßnahmen	0	0	0	0	0	0
260	Auszahlungen für den Erwerb von beweglichem Sachvermögen	0	0	0	0	0	0
270	Auszahlungen für den Erwerb von Finanzvermögen	0	0	0	0	0	0
280	Auszahlungen für Investitionsförderungsmaßnahmen	0	0	0	0	0	0
290	Auszahlungen für den Erwerb von immateriellen Vermögensgegenständen	0	0	0	0	0	0
300	**Auszahlungen aus Investitionstätigkeit (Summe aus Nummern 10 bis 15)**	**0**	**0**	**0**	**0**	**0**	**0**
310	**Anteiliger veranschlagter Finanzierungsmittelüberschuss/-bedarf aus Investitionstätigkeit (Saldo aus Nummern 9 und 16)**	**0**	**0**	**0**	**0**	**0**	**0**
320	**Anteiliger veranschlagter Finanzierungsmittelüberschuss-/bedarf (Saldo aus Nummern 3 und 17)**	**0**	**30.650**	**40.453**	**33.647**	**34.875**	**36.103**

Teilergebnishaushalt Kostenstelle 533030 Betriebskostenumlage Gemeinde Medlingen

Zweckverband "Wasserversorgung Brenzgruppe"

Nr.	Bezeichnung	Ergebnis 2020	Ansatz 2021	Ansatz 2022	Plan 2023	Plan 2024	Plan 2025
010	Steuern und ähnliche Abgaben	0	0	0	0	0	0
020	Zuweisungen und Zuwendungen, Umlagen	0	-29.040	-38.328	-31.880	-33.044	-34.207
030	Aufgelöste Investitionszuwendungen und -beiträge	0	0	0	0	0	0
040	Sonstige Transfererträge	0	0	0	0	0	0
050	Entgelte für öffentliche Leistungen oder Einrichtungen	0	0	0	0	0	0
060	Sonstige privatrechtliche Leistungsentgelte	0	0	0	0	0	0
070	Kostenerstattungen und Kostenumlagen	0	0	0	0	0	0
080	Zinsen und ähnliche Erträge	0	0	0	0	0	0
090	Aktivierte Eigenleistungen und Bestandsveränderungen	0	0	0	0	0	0
100	Sonstige ordentliche Erträge	0	0	0	0	0	0
110	**Anteilige ordentliche Erträge (Summe aus Nummern 1 bis 10)**	**0**	**-29.040**	**-38.328**	**-31.880**	**-33.044**	**-34.207**
120	Personalaufwendungen	0	0	0	0	0	0
130	Versorgungsaufwendungen	0	0	0	0	0	0
140	Aufwendungen für Sach- und Dienstleistungen	0	0	0	0	0	0
150	Abschreibungen	0	0	0	0	0	0
160	Zinsen und ähnliche Aufwendungen	0	0	0	0	0	0
170	Transferaufwendungen	0	0	0	0	0	0
180	Sonstige ordentliche Aufwendungen	0	0	0	0	0	0
190	**Anteilige ordentliche Aufwendungen (Summe aus Nummern 12 bis 18)**	**0**	**0**	**0**	**0**	**0**	**0**
200	**Anteiliges veranschlagtes ordentliches Ergebnis (Saldo aus Nummern 11 und 19)**	**0**	**-29.040**	**-38.328**	**-31.880**	**-33.044**	**-34.207**
210	Erträge aus internen Leistungen	0	0	0	0	0	0
220	Aufwendungen für interne Leistungen	0	0	0	0	0	0
230	kalkulatorische Kosten	0	0	0	0	0	0
240	**Veranschlagtes kalkulatorisches Ergebnis (Saldo aus Nummern 21 bis 23)**	**0**	**0**	**0**	**0**	**0**	**0**
250	**Veranschlagter Nettoressourcenbedarf/-überschuss (Summe aus Nummern 20 und 24)**	**0**	**-29.040**	**-38.328**	**-31.880**	**-33.044**	**-34.207**

Teilfinanzhaushalt Kostenstelle 533030 Betriebskostenumlage Gemeinde Medlingen

Zweckverband "Wasserversorgung Brenzgruppe"

Nr.	Bezeichnung	Ergebnis 2020	Ansatz 2021	Ansatz 2022	Plan 2023	Plan 2024	Plan 2025
090	Summe Einzahlungen aus laufender Verwaltungstätigkeit (ohne außerordentliche zahlungswirksame Erträge aus Vermögensveräußerung)	0	29.040	38.328	31.880	33.044	34.207
160	Summe der Auszahlungen aus laufender Verwaltungstätigkeit	0	0	0	0	0	0
170	**Anteiliger Zahlungsmittelüberschuss/-bedarf des Ergebnishaushalts (Saldo aus Nummern 1 und 2)**	**0**	**29.040**	**38.328**	**31.880**	**33.044**	**34.207**
180	Einzahlungen aus Investitionszuwendungen	0	0	0	0	0	0
190	Einzahlungen aus Investitionsbeiträgen und ähnlichen Entgelten für Investitionstätigkeit	0	0	0	0	0	0
200	Einzahlungen aus der Veräußerung von Sachvermögen	0	0	0	0	0	0
210	Einzahlungen aus der Veräußerung von Finanzvermögen	0	0	0	0	0	0
220	Einzahlungen für sonstige Investitionstätigkeit	0	0	0	0	0	0
230	**Einzahlungen aus Investitionstätigkeit (Summe aus Nummern 4 bis 8)**	**0**	**0**	**0**	**0**	**0**	**0**
240	Auszahlungen für den Erwerb von Grundstücken und Gebäuden	0	0	0	0	0	0
250	Auszahlungen für Baumaßnahmen	0	0	0	0	0	0
260	Auszahlungen für den Erwerb von beweglichem Sachvermögen	0	0	0	0	0	0
270	Auszahlungen für den Erwerb von Finanzvermögen	0	0	0	0	0	0
280	Auszahlungen für Investitionsförderungsmaßnahmen	0	0	0	0	0	0
290	Auszahlungen für den Erwerb von immateriellen Vermögensgegenständen	0	0	0	0	0	0
300	**Auszahlungen aus Investitionstätigkeit (Summe aus Nummern 10 bis 15)**	**0**	**0**	**0**	**0**	**0**	**0**
310	**Anteiliger veranschlagter Finanzierungsmittelüberschuss/-bedarf aus Investitionstätigkeit (Saldo aus Nummern 9 und 16)**	**0**	**0**	**0**	**0**	**0**	**0**
320	**Anteiliger veranschlagter Finanzierungsmittelüberschuss-/bedarf (Saldo aus Nummern 3 und 17)**	**0**	**29.040**	**38.328**	**31.880**	**33.044**	**34.207**

Teilhaushalt 3 – Allgemeine Finanzwirtschaft

Teilergebnishaushalt Teilhaushalt THH 3 Allgemeine Finanzwirtschaft

Zweckverband "Wasserversorgung Brenzgruppe"

Nr.	Bezeichnung	Ergebnis 2020	Ansatz 2021	Ansatz 2022	Plan 2023	Plan 2024	Plan 2025
010	Steuern und ähnliche Abgaben	0	0	0	0	0	0
020	Zuweisungen und Zuwendungen, Umlagen	0	0	0	0	0	0
030	Aufgelöste Investitionszuwendungen und -beiträge	0	0	0	0	0	0
040	Sonstige Transfererträge	0	0	0	0	0	0
050	Entgelte für öffentliche Leistungen oder Einrichtungen	0	0	0	0	0	0
060	Sonstige privatrechtliche Leistungsentgelte	0	0	0	0	0	0
070	Kostenerstattungen und Kostenumlagen	0	0	0	0	0	0
080	Zinsen und ähnliche Erträge	0	0	0	0	0	0
090	Aktivierte Eigenleistungen und Bestandsveränderungen	0	0	0	0	0	0
100	Sonstige ordentliche Erträge	0	0	0	0	0	0
110	**Anteilige ordentliche Erträge (Summe aus Nummern 1 bis 10)**	**0**	**0**	**0**	**0**	**0**	**0**
120	Personalaufwendungen	0	0	0	0	0	0
130	Versorgungsaufwendungen	0	0	0	0	0	0
140	Aufwendungen für Sach- und Dienstleistungen	0	5	5	0	0	0
150	Abschreibungen	0	40.910	40.910	49.510	59.510	0
160	Zinsen und ähnliche Aufwendungen	0	10.400	10.400	10.400	10.400	10.400
170	Transferaufwendungen	0	0	0	0	0	0
180	Sonstige ordentliche Aufwendungen	0	0	0	0	0	0
190	**Anteilige ordentliche Aufwendungen (Summe aus Nummern 12 bis 18)**	**0**	**51.315**	**51.315**	**59.910**	**69.910**	**10.400**
200	**Anteiliges veranschlagtes ordentliches Ergebnis (Saldo aus Nummern 11 und 19)**	**0**	**51.315**	**51.315**	**59.910**	**69.910**	**10.400**
210	Erträge aus internen Leistungen	0	0	0	0	0	0
220	Aufwendungen für interne Leistungen	0	0	0	0	0	0
230	kalkulatorische Kosten	0	0	0	0	0	0
240	**Veranschlagtes kalkulatorisches Ergebnis (Saldo aus Nummern 21 bis 23)**	**0**	**0**	**0**	**0**	**0**	**0**
250	**Veranschlagter Nettoressourcenbedarf/-überschuss (Summe aus Nummern 20 und 24)**	**0**	**51.315**	**51.315**	**59.910**	**69.910**	**10.400**

Teilfinanzhaushalt Teilhaushalt THH 3 Allgemeine Finanzwirtschaft

Zweckverband "Wasserversorgung Brenzgruppe"

Nr.	Bezeichnung	Ergebnis 2020	Ansatz 2021	Ansatz 2022	Plan 2023	Plan 2024	Plan 2025
090	Summe Einzahlungen aus laufender Verwaltungstätigkeit (ohne außerordentliche zahlungswirksame Erträge aus Vermögensveräußerung)	0	0	0	0	0	0
160	Summe der Auszahlungen aus laufender Verwaltungstätigkeit	0	-10.405	-10.405	-10.400	-10.400	-10.400
170	**Anteiliger Zahlungsmittelüberschuss/-bedarf des Ergebnishaushalts (Saldo aus Nummern 1 und 2)**	**0**	**-10.405**	**-10.405**	**-10.400**	**-10.400**	**-10.400**
180	Einzahlungen aus Investitionszuwendungen	0	0	0	0	0	0
190	Einzahlungen aus Investitionsbeiträgen und ähnlichen Entgelten für Investitionstätigkeit	0	0	0	0	0	0
200	Einzahlungen aus der Veräußerung von Sachvermögen	0	0	0	0	0	0
210	Einzahlungen aus der Veräußerung von Finanzvermögen	0	0	0	0	0	0
220	Einzahlungen für sonstige Investitionstätigkeit	0	0	0	0	0	0
230	**Einzahlungen aus Investitionstätigkeit (Summe aus Nummern 4 bis 8)**	**0**	**0**	**0**	**0**	**0**	**0**
240	Auszahlungen für den Erwerb von Grundstücken und Gebäuden	0	0	0	0	0	0
250	Auszahlungen für Baumaßnahmen	0	0	0	0	0	0
260	Auszahlungen für den Erwerb von beweglichem Sachvermögen	0	0	0	0	0	0
270	Auszahlungen für den Erwerb von Finanzvermögen	0	0	0	0	0	0
280	Auszahlungen für Investitionsförderungsmaßnahmen	0	0	0	0	0	0
290	Auszahlungen für den Erwerb von immateriellen Vermögensgegenständen	0	0	0	0	0	0
300	**Auszahlungen aus Investitionstätigkeit (Summe aus Nummern 10 bis 15)**	**0**	**0**	**0**	**0**	**0**	**0**
310	**Anteiliger veranschlagter Finanzierungsmittelüberschuss/-bedarf aus Investitionstätigkeit (Saldo aus Nummern 9 und 16)**	**0**	**0**	**0**	**0**	**0**	**0**
320	**Anteiliger veranschlagter Finanzierungsmittelüberschuss-/bedarf (Saldo aus Nummern 3 und 17)**	**0**	**-10.405**	**-10.405**	**-10.400**	**-10.400**	**-10.400**

Stellenplan

Funktion	Zahl der Stellen 2022	Zahl der Stellen 2021	Zahl tatsächlich besetzter Stellen am 30.06.2021	Entgeltgruppe bzw. Sondertarif
Verbands-vorsitzender	1,00	1,00	1,00	Aufwands-entschädigung (1.535 Euro)
Geschäftsführer	1,00	1,00	1,00	Beschäftigungs-entgelt (1.050 Euro)
Kassen-verwalter	1,00	1,00	1,00	Beschäftigungs-entgelt (700 Euro)
Summe	**3,00**	**3,00**	**3,00**	

Voraussichtlicher Stand der Schulden

Art der Schulden	voraussichtlicher Stand zu Beginn des Haushaltsjahres	voraussichtlicher Stand zum Ende des Haushaltsjahres
	TEUR	
1.1 **Anleihen**		
1.2 **Verbindlichkeiten aus Krediten für Investitionen**		
1.2.1 Bund		
1.2.2 Land		
1.2.3 Gemeinden und Gemeindeverbände		
1.2.4 Zweckverbände und dergleichen		
1.2.5 Kreditinstitute	**666 TEUR**	**809 TEUR**
1.2.6 sonstige Bereiche		
1.3 **Kassenkredite**		
1.4 **Verbindlichkeiten aus kreditähnlichen Rechtsgeschäften**		
1. Voraussichtliche Gesamtschulden	**666 TEUR**	**809 TEUR**

Im laufenden Haushaltsjahr 2022 ist eine Kreditaufnahme in Höhe von 168.000 Euro vorgesehen, die beim Schuldenstand zum Ende des Haushaltsjahres berücksichtigt wurde. Ohne die Kreditaufnahme läge die Gesamtverschuldung des Zweckverbands bei 641.000 Euro.

Darlehens-geber	Darlehens-Nr.	Laufzeit bis	Konditionen Tilgung	Konditionen Zins	Darlehen Stand 01.01.2021	Darlehen Stand 01.01.2022	Tilgung 2022	Zinsen 2022	Darlehen Stand 31.12.2022
KSK HDH	6000286505	2051/09	4000 pro jahr	0,55%	123.000,00 €	119.000,00 €	4.000,00 €	3.466,26 €	115.000,00 €
KSK HDH	6000230355	2048/11	2500 pro jahr	0,50%	70.000,00 €	67.500,00 €	2.500,00 €	332,81 €	65.000,00 €
DZ HYP	3019621601	2021/03	2876,02 vierteljährig	3,55%	2.875,78 €				
KSK HDH	6252017333	2053/09	5000 pro jahr	2,58%	163.750,00 €	158.750,00 €	5.000,00 €	4.047,38 €	153.750,00 €
KSK HDH	6000173807	2046/06	13200 pro jahr	0,77%	333.600,00 €	320.400,00 €	13.200,00 €	2.428,97 €	307.200,00 €
Summe					**693.225,78 €**	**665.650,00 €**	**24.700,00 €**	**10.275,42 €**	**640.950,00 €**
Voraussichtliche Neuaufnahmen					**0,00 €**	**0,00 €**	**0,00 €**	**0,00 €**	**168.000,00 €**
Gesamt					**693.225,78 €**	**665.650,00 €**	**24.700,00 €**	**10.275,42 €**	**808.950,00 €**

Berechnung der Betriebskostenumlage

1. Ermittlung des voraussichtlichen Wasserpreises/m³

Aufwendungen des Ergebnishaushalts	329.315	Euro
abzüglich Zinsen und ähnliche Erträge		Euro
voraussichtliche Betriebskostenumlage	329.315	Euro
dividiert durch Wasserverkaufsmenge	547.988	m³
Wasserpreis/m³	**0,60095**	**Euro/m³**

2. Betriebskostenumlage (§ 11 Abs. 1 der Verbandssatzung)

2.1 Gemeinde Sontheim an der Brenz (mit Wassermenge Vorjahr)

416.895	m³	x	0,60095	Euro/m³	250.534 Euro
zzgl. 7% MwSt.					17.537 Euro
voraussichtliche Betriebskostenumlage (brutto)					**268.072 Euro**
Vierteljahresrate (jeweils fällig zum 15.02., 15.05., 15.08., 15.11.)					62.634 Euro
zzgl. 7% MwSt.					4.384 Euro
voraussichtliche 1/4-jährl. Betriebskostenumlage (brutto)					**67.018 Euro**

2.2 Gemeinde Bächingen an der Brenz (mit Wassermenge Vorjahr)

67.314	m³	x	0,60095	Euro/m³	40.453 Euro
zzgl. 7% MwSt.					2.832 Euro
voraussichtliche Betriebskostenumlage (brutto)					**43.284 Euro**
Vierteljahresrate (jeweils fällig zum 15.02., 15.05., 15.08., 15.11.)					10.113 Euro
zzgl. 7% MwSt.					708 Euro
voraussichtliche 1/4-jährl. Betriebskostenumlage (brutto)					**10.821 Euro**

2.3 Gemeinde Medlingen (mit Wassermenge Vorjahr)

63.779	m³	x	0,60095	Euro/m³	38.328 Euro
zzgl. 7% MwSt.					2.683 Euro
voraussichtliche Betriebskostenumlage (brutto)					**41.011 Euro**
Vierteljahresrate (jeweils fällig zum 15.02., 15.05., 15.08., 15.11.)					9.582 Euro
zzgl. 7% MwSt.					671 Euro
voraussichtliche 1/4-jährl. Betriebskostenumlage (brutto)					**10.253 Euro**